




MNP XLINK FIBER GEL BUILDER PINK 25 grammi



XLINK FIBER BUILDER GEL PINK Taglia 25
SKU 384025

Descrizione

Gel costruttore a media viscosità con ottime capacità di adesione. Formula arricchita con fibre di vetro, garantisce un'alta resistenza anche a spessori sottili. Auto-livellante, pinzabile e dalla media flessibilità. Polimerizza in lampada UV in 2 minuti o LED in 1 minuto. Disponibile in 4 colori e 3 formati.

Consigli

Effettuare un'accurata manicure, rimuovendo ogni eventuale residuo di cuticola. Opacizzare delicatamente l'unghia naturale con una lima a grit 180. Applicare Nail Prep e Ultrabond e lasciarli asciugare all'aria per 30 secondi. Applicare uno strato sottile di Bonding Base e polimerizzare in lampada UV per 2 minuti o LED per 1 minuto. Stendere uno strato di XLINK sull'unghia, senza polimerizzare. Creare la bombatura rilasciando una corretta quantità di prodotto in corrispondenza dell'apice, lavorandolo poi verso la cuticola senza toccare la pelle e stendendo il rimanente gel fino a coprire interamente l'unghia naturale. Far polimerizzare in lampada UV per 2 minuti o 1 minuto in lampada LED, nel caso di XLINK Cover aumentare i tempi a 3 minuti in lampada UV e 2 minuti in lampada LED. Rimuovere la dispersione con un pad imbevuto di UV Gel Cleanser; se necessario conferire forma con la lima o la fresa e rimuovere i residui di polvere con un pad imbevuto in UV Gel Cleanser. Applicare uno strato di Top Sealer Brush On e polimerizzare in lampada UV per 2 minuti o LED per 1 minuto. Rimuovere la dispersione con un pad imbevuto di UV Gel Cleanser.

Valutazione: Nessuna valutazione

Prezzo

[Fai una domanda su questo prodotto](#)

Descrizione

MNP XLINK FIBER GEL BUILDER PINK 25 grammi:

Gel costruttore a media viscosità con ottime capacità di adesione. Formula arricchita con fibre di Vetro, garantisce un'alta resistenza anche a settori sottili. Auto-livellante, pinzabile e dalla media flessibilità. Polimerizza in 1 minuto in Lampada Led.

CONSIGLI D'USO:

Effettuare un'accurata manicure, rimuovendo ogni eventuale residuo di cuticola. Opacizzare delicatamente l'unghia naturale con una lima a grana 180.

Applicare Nail Prep e Ultrabond e lasciarli asciugare all'aria per 30 secondi.

Stendere uno strato di XLINK Gel sull'unghia e senza polimerizzare, creare la bombatura rilasciando una corretta quantità di prodotto in corrispondenza dell'apice, lavorando poi verso la cuticola senza toccare la pelle e stendendo il rimanente gel fino a coprire interamente l'unghia naturale.

Far polimerizzare in Lampada UV per 3 minuti oppure Led per 2 minuti. Rimuovere la dispersione con unPad imbevuto di Cleanser , se necessario conferire forma con una lima o la fresa e rimuovere i residui di polvere con un pad imbevuto di cleanser.

Applicare uno strato di Top Sealer Brush-on e polimerizzare in lampada UV per 2 minuti oppure Led per 1 minuto. Rimuovere la dispersione con un pad imbevuto di cleanser.

Recensioni

Nessuna recensione disponibile per questo prodotto.